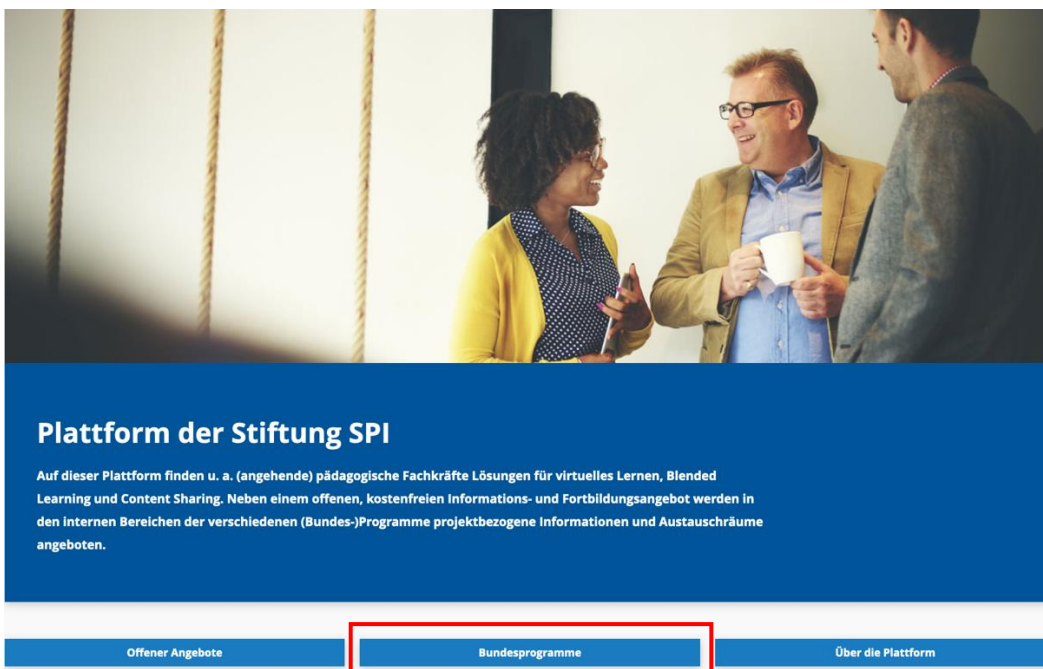


Anleitung für die Anmeldung mit einem Registrierungscode

Herzlich willkommen auf der Projekt-Plattform der Stiftung SPI!

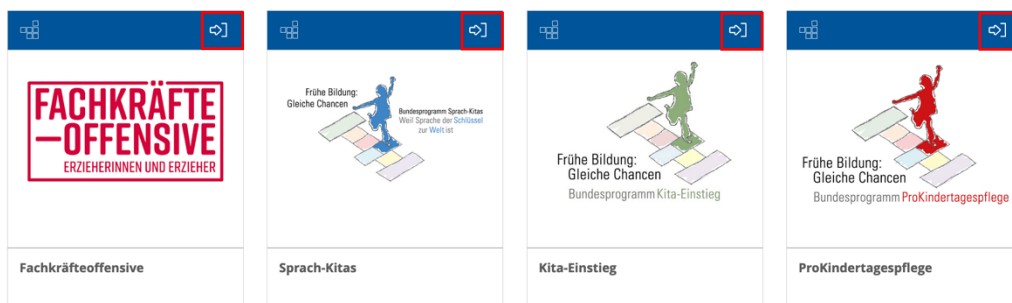
Für Teilnehmende an einem Bundesprogramm stehen auf der jeweiligen Projekt-Plattform des BMFSFJ spezifische Informationen für die Umsetzung der Maßnahmen, zur eigenen Fortbildung sowie für den Austausch innerhalb des Bundesprogramms zur Verfügung. Hierzu ist eine Anmeldung mit einem Registrierungscode erforderlich.

Um sich für eine Projekt-Plattform anzumelden, gehen Sie zunächst auf die Startseite der Projekt-Plattform der Stiftung SPI: <https://www.plattform-spi.de/>.
Klicken Sie hier auf „Bundesprogramme“.



Sie gelangen direkt zu den Bundesprogrammen und können hier auf den Pfeil des für Sie zutreffenden Bundesprogrammes klicken.

Bundesprogramme



Projekt-Plattform der Stiftung SPI

Sie gelangen direkt zur Anmeldeseite der Plattform.

Stiftung SPI
Sozialpädagogisches
Institut Berlin »Walter May«



Projekt-Plattform

Benutzername

Passwort

So melde ich mich an [Neues Benutzerkonto registrieren](#) [Zum öffentlichen Bereich](#)

[Passwort vergessen?](#) [Benutzernamen vergessen?](#)

Hier klicken Sie auf „Neues Benutzerkonto registrieren“.

Damit Sie sich anmelden können, benötigen Sie einen Registrierungscode. Dieser wird Ihnen oder einer für das jeweilige Bundesprogramm zuständigen Ansprechperson in Ihrer Einrichtung bzw. bei Ihrem Träger per E-Mail zur Verfügung gestellt. Sie können diesen in dem sich öffnenden Formular unter „Code“ eingeben.

Registrierungscode

Code *

Ein ILIAS-Registrierungs-Code ist Voraussetzung für die erfolgreiche Registrierung.



*Bitte beachten Sie! –
Der Registrierungscode kann nur einmal verwendet werden.*

Projekt-Plattform der Stiftung SPI

Bitte tragen Sie anschließend Ihre Benutzerdaten ein.

Benutzerdaten

Benutzername *

Passwort *

Passwort nochmals eingeben

Erlaubte Zeichen: A-Z a-z 0-9 _+?#-.*@!\$%~/!;

Das Passwort muss mindestens 6 Zeichen lang sein.

Für den Benutzernamen empfehlen wir Ihnen folgende Konvention: Ihr Vorname in Kleinbuchstaben, gefolgt von einem Punkt und Ihrem Nachnamen ebenfalls in Kleinbuchstaben.

Ein Beispiel hierfür: ulla.ullstein.

Das Passwort muss mindestens sechs Zeichen lang sein, wobei ein Sonderzeichen oder eine Ziffer enthalten sein sollte. Das Passwort muss wiederholt eingegeben werden.



Bitte beachten Sie! –

Alle Felder mit einem roten Sternchen müssen ausgefüllt werden.

Bitte tragen Sie nun Ihre persönlichen Daten ein.

Persönliche Daten

Vorname *

Nachname *

Titel

Anrede * Keine Angabe

Frau

Herr

Vorname und Name: Bitte tragen Sie hier Ihren realen Vor- und Nachnamen ein.

Anrede: Bitte treffen Sie hier eine Auswahl für die Anrede innerhalb der Projekt-Plattform, z. B. in Mailings. Als Standard ist „Keine Angabe“ voreingestellt. Eine Auswahl ist erforderlich.

Projekt-Plattform der Stiftung SPI

Im nächsten Schritt hinterlegen Sie Kontaktinformationen sowie andere Angaben.

Kontaktinformationen

Institution / Einrichtung

Telefon Arbeit

E-Mail *

E-Mail nochmals eingeben

Andere

Bundesland *

Die Eingabe einer E-Mail-Adresse ist bei Verlust der Zugangsdaten wichtig und ermöglicht die neue Zuteilung.

Bei den Kontaktinformationen müssen Sie mindestens eine E-Mail-Adresse angeben. Mit dieser Mailadresse ist bei etwaigem Verlust die Zuteilung eines neuen Passwortes möglich.

Hier sind noch andere Angaben erforderlich: Wählen Sie das Bundesland, in dem Sie leben.

Lesen Sie im nächsten Schritt die Nutzungsvereinbarung und stimmen Sie dieser für die weitere Nutzung der Projekt-Plattform zu.

Nutzungsvereinbarung

für die Online-Plattform der Stiftung SPI

1. Anwendungsbereich, ausschließliche Geltung, Änderung der Nutzungsbestimmungen

1.1. Die Plattform der Stiftung SPI (www.plattform-spi.de) mit seinen webbasierten Diensten wie zum Beispiel Webinaren, Videokonferenzen, Chats, Gruppen, Foren, Weiterbildungs- und Fortbildungsangeboten etc. (im Folgenden zusammen nur "Plattform") wird von der Stiftung SPI, Geschäftsbereich Strategien sozialer Integration, Alexanderstraße 1, 10178 Berlin (im Folgenden "Stiftung SPI" oder „wir“) angeboten.


1.2. Die Plattform richtet sich vornehmlich an geförderte Personen von Programmen des Bundes oder der Länder, z. B. Kurs Teilnehmer*innen, Kursanbieter (z. B. PädQUIZ), Fachberater*innen, Erzieher*innen, Zuwendungsempfänger*innen, Eltern etc. (im Folgenden zusammen „Nutzer*innen“ oder „Sie“)

Nutzungsvereinbarung akzeptieren? *

Projekt-Plattform der Stiftung SPI

Abschließend erfolgt eine Sicherheitsüberprüfung (eine sogenannte Capcha), um zu prüfen, ob das Formular von einem Menschen oder einem Computer ausgefüllt wurde. Bitte tippen Sie die zufällig angeordneten Zeichen (Zahlen bzw. Buchstaben) aus der Grafik ein. Beachten Sie dabei Groß- und Kleinschreibung.

Sicherheitsüberprüfung *



Bitte geben Sie die Zeichen aus der Grafik in das Textfeld ein.

* Erforderliche Angabe

Durch Klick auf Registrieren schließen Sie Ihre direkte Anmeldung ab. Mit den im Profil hinterlegten Zugangsdaten (Ihr gewählter Benutzername und Passwort) können Sie sich ab jetzt für den internen Bereich Ihres Bundesprogramms anmelden. Bitte notieren Sie sich die Zugangsdaten.



Bitte beachten Sie! –
Wenn Sie in den Pflichtfeldern keine oder unstimmmige Angaben gemacht haben, erscheint die folgende Fehlermeldung:

Einige Angaben sind unvollständig oder ungültig. Bitte korrigieren Sie Ihre Eingabe.

Registrierungscode

Code *

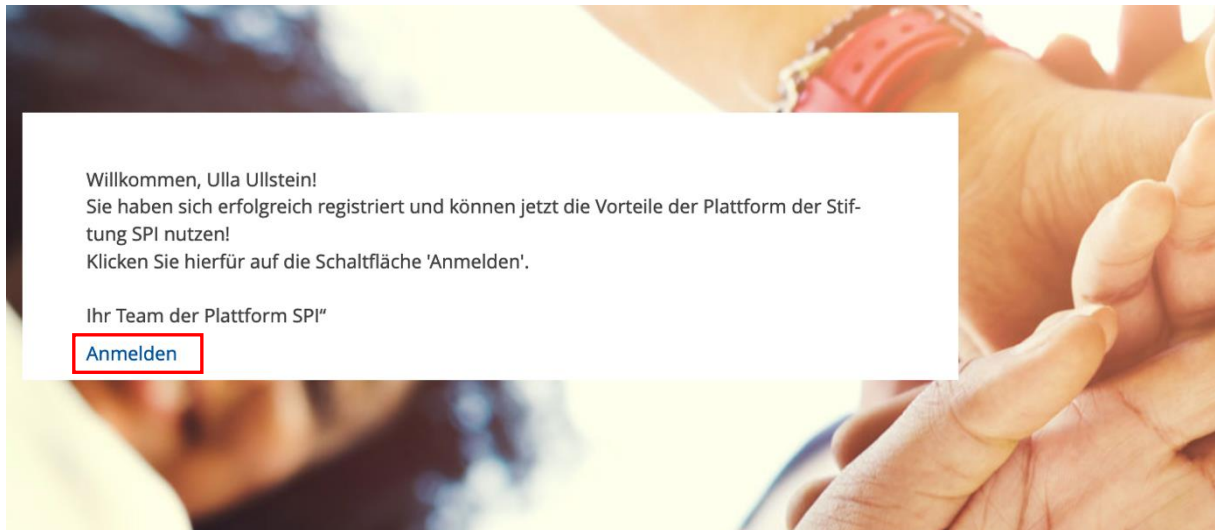
Der gegebene Registrierungscode ist ungültig oder wurde bereits benutzt.

Ein ILIAS-Registrierungs-Code ist Voraussetzung für die erfolgreiche Registrierung.

Die Felder, in denen Angaben nachzutragen oder zu korrigieren sind, werden farblich unterlegt angezeigt.

Projekt-Plattform der Stiftung SPI

Wenn alle Angaben richtig und vollständig eingegeben sind, erhalten Sie nach dem Speichern eine Bestätigung zu Ihrer Registrierung: sowohl auf dem Bildschirm als auch an die von Ihnen angegebene Mailadresse.




Klicken Sie auf „Anmelden“, um sich mit Ihren eingestellten Anmeldedaten einzuloggen. Nach erfolgreicher Anmeldung gelangen Sie zu Ihren persönlichen Daten, die Sie vervollständigen können.

Ihr Profil ist nicht vollständig. Bitte geben Sie alle erforderlichen Daten an

Persönliche Daten Speichern und weiter

Benutzername	Ulla.Ullstein
Vorname *	<input type="text" value="Ulla"/>
Nachname *	<input type="text" value="Ullstein"/>
Titel	<input type="text"/>
Anrede *	<input type="radio"/> Keine Angabe <input checked="" type="radio"/> Frau <input type="radio"/> Herr
Profilbild	<input type="button" value="Datei wählen"/> Maximal erlaubte Upload-Größe: 512.0 MB Erlaubte Dateitypen: .jpg, .jpeg, .png, .gif



Bestehende Datei löschen

Standardrollen Mitglied in Kita-Tandem (User)

Projekt-Plattform der Stiftung SPI

Profilbild: Sie haben die Möglichkeit, ein Profilbild hochzuladen. Dieses Bild erscheint dann sowohl im Avatar als auch im Meetingraum und wird den Mitgliedern in Ihren Kursen und Gruppen angezeigt. Verzichten Sie auf ein Profilbild, so werden stattdessen die ersten beiden Buchstaben Ihres Benutzernamens angezeigt.

The screenshot shows a form titled 'Kontaktinformationen' with the following fields:

- Institution / Einrichtung: empty text input
- Telefon Arbeit: empty text input
- E-Mail *: 'ulla.uilstein@mail.com' (text input)
- Andere section with three dropdown menus:
 - Funktion (Sprach-Kitas) *: '-- Bitte auswählen --'
 - Förderwellenzugehörigkeit (Sprach-Kitas) *: '-- Bitte auswählen --'
 - Bundesland *: 'Berlin'

A red asterisk indicates required fields. A blue button 'Speichern und weiter' is at the bottom right.

Im nächsten Schritt hinterlegen Sie Kontaktinformationen sowie andere Angaben. Sie müssen ein Bundesland angeben, in dem Sie tätig sind, Ihrer Funktion auswählen und den Namen Ihres Trägers sowie die Adresse Ihres Trägers eingeben.

Nach dem Klick auf „Speichern und weiter“ kommen Sie zu dem Punkt „Profil veröffentlichen“. Damit andere angemeldete Personen Ihr Profil sehen können, müssen Sie es aktivieren, indem Sie den Punkt „Für angemeldete Benutzer sichtbar“ anklicken.

The screenshot shows the 'Profil veröffentlichen' step with a green banner 'Änderungen gespeichert' at the top. Below the title, it says 'Bitte wählen Sie aus, welche Daten in Ihrem Profil erscheinen sollen und welche Benutzer es betrachten können.' There are two radio button options:

- Profil deaktiviert
Ihre Angaben sind nur für Systemadministratoren einsehbar.
- Für angemeldete Benutzer sichtbar
Vor- und Nachname sind bei aktiviertem Profil immer sichtbar.

The second option is highlighted with a red box. A blue button 'Speichern und weiter' is at the bottom right.

Sobald Sie „Für angemeldete Benutzer sichtbar“ angeklickt haben, öffnet sich eine Auswahl, in der Sie entscheiden können, welcher Ihrer Daten von anderen Benutzerinnen und Benutzern eingesehen werden können. Jedes Kästchen, das blau gefärbt ist und mit einem Häkchen markiert ist, wurde von Ihnen ausgewählt. Um ein Kästchen auszuwählen, müssen Sie dieses lediglich anklicken. Die Daten, die hinter dem ausgewählten Kästchen stehen, werden von den anderen Benutzerinnen und Benutzern gesehen. Alle Daten, die hinter einem Kästchen stehen, welches nicht ausgewählt wurde, werden von den anderen Benutzerinnen

Projekt-Plattform der Stiftung SPI

und Benutzern nicht gesehen. Sie können zum Beispiel entscheiden, ob andere Benutzerinnen und Benutzer Ihr Profilbild, sofern Sie eins hochgeladen haben, sehen dürfen oder nicht.

Profildaten **Profil veröffentlichen** Sichtbarkeit Export/Importieren

Profil veröffentlichen


Bitte wählen Sie aus, welche Daten in Ihrem Profil erscheinen sollen und welche Benutzer es betrachten können.

Aktivierung

Profil deaktiviert
Ihre Angaben sind nur für Systemadministratoren einsehbar.

Für angemeldete Benutzer sichtbar

Anrede Frau

Profilbild 

E-Mail ulli.ullstein@mail.com

Funktion (Sprach-Kitas) 2. Ich bin Kita-Tandem/Zusätzl. Fachkraft

Förderwellenzugehörigkeit (Sprach-Kitas) Sonstiges (Ich bin zusätzliche Fachberatung "Sprach-Kitas", ReferentIn, Trägervertretung)

Bundesland Berlin

Link zu dieser Seite https://open.plattform-spi.de/goto.php?target=usr_166656&client_id=inno

Vor- und Nachname sind bei aktiviertem Profil immer sichtbar.

Speichern und weiter

Speichern und weiter

Nachdem Sie ein weiteres Mal auf „Speichern und weiter“ geklickt haben, gelangen Sie nun zu dem Punkt „Wer ist online?-Anzeige“. Hier können Sie auswählen, ob andere Nutzerinnen und Nutzer Ihr Profil unter dem Punkt „Wer ist online?“ sehen können, ob Ihnen Kontaktanfragen gesendet werden können und ob es erlaubt ist, Sie mittels Chatanfrage zu kontaktieren.

„Wer ist online?“-Anzeige

Speichern

Mein Status in "Wer ist online?" anzeigen*

Die „Wer ist online?“-Anzeige erscheint oben im Kopf der Anwendung und listet ausgewählte Benutzer auf (z.B. Kontakte oder Mitglieder Ihrer Kurse).

Kontakte

Kontaktanfragen erlauben Wenn aktiviert, können andere Benutzer mir Kontaktanfragen senden.

Chat-Einstellungen

Anchatten erlauben Wenn aktiviert, können andere Benutzer mir Nachrichten über den On-Screen-Chat senden.

Ton abspielen Ton abspielen bei Erhalt einer neuen Einladung in Magazin-Chats abspielen.

Speichern

Vergessen Sie bitte nicht, jede gemachte Änderung zu speichern, damit auch alle Eingaben übernommen werden!

Projekt-Plattform der Stiftung SPI

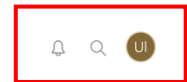
Nachdem Sie Ihre Änderungen mit Speichern gesichert haben, ist der Vorgang für Ihre direkte Anmeldung abgeschlossen.

Wenn Sie auf der Projekt-Plattform angemeldet sind, sehen Sie in der rechten, oberen Ecke der Webseite die ersten beiden Buchstaben Ihres Benutzernamens oder Ihr Profilbild, sofern Sie eins hochgeladen haben.

Stiftung SPI
Sozialpädagogisches
Institut Berlin »Walter May«



Projekt-Plattform



Um sich wieder abzumelden, müssen Sie auf Ihr Profilbild oder die ersten zwei Buchstaben Ihres Benutzernamens klicken und dann auf „Abmelden“.

 Profil und Datenschutz

 Einstellungen

 Abmelden

Wir wünschen Ihnen viel Erfolg bei der Registrierung und Anmeldung und viel Freude auf der Projekt-Plattform der Stiftung SPI!